



УПРАВЛЕНИЕ ФЕДЕРАЛЬНОЙ СЛУЖБЫ
ГОСУДАРСТВЕННОЙ СТАТИСТИКИ
ПО СВЕРДЛОВСКОЙ ОБЛАСТИ
И КУРГАНСКОЙ ОБЛАСТИ

Розничная торговля и платные услуги населению Курганской области



за январь-октябрь 2023 года



УПРАВЛЕНИЕ ФЕДЕРАЛЬНОЙ СЛУЖБЫ
ГОСУДАРСТВЕННОЙ СТАТИСТИКИ
ПО СВЕРДЛОВСКОЙ ОБЛАСТИ
И КУРГАНСКОЙ ОБЛАСТИ

Розничная торговля и платные услуги населению

Курганской области

за январь-октябрь 2023 года

- 01 ОБОРОТ РОЗНИЧНОЙ ТОРГОВЛИ
- 02 ИНДЕКС ФИЗИЧЕСКОГО ОБЪЁМА ОБОРОТА РОЗНИЧНОЙ ТОРГОВЛИ
- 03 СТРУКТУРА ОБОРОТА РОЗНИЧНОЙ ТОРГОВЛИ
- 04 ОБОРОТ ОБЩЕСТВЕННОГО ПИТАНИЯ
- 05 ИНДЕКС ФИЗИЧЕСКОГО ОБЪЁМА ОБОРОТА ОБЩЕСТВЕННОГО ПИТАНИЯ
- 06 ОБЪЁМ ПЛАТНЫХ УСЛУГ НАСЕЛЕНИЮ
- 07 СТРУКТУРА ОБЪЁМА ПЛАТНЫХ УСЛУГ НАСЕЛЕНИЮ
- 08 ОБЪЁМ БЫТОВЫХ УСЛУГ НАСЕЛЕНИЮ
- 09 СТРУКТУРА ОБЪЁМА БЫТОВЫХ УСЛУГ НАСЕЛЕНИЮ
- 10 ИНДЕКС ФИЗИЧЕСКОГО ОБЪЁМА ПЛАТНЫХ УСЛУГ НАСЕЛЕНИЮ





ОБОРОТ РОЗНИЧНОЙ ТОРГОВЛИ

МИЛЛИАРДОВ РУБЛЕЙ

январь-октябрь 2023 года

132,4

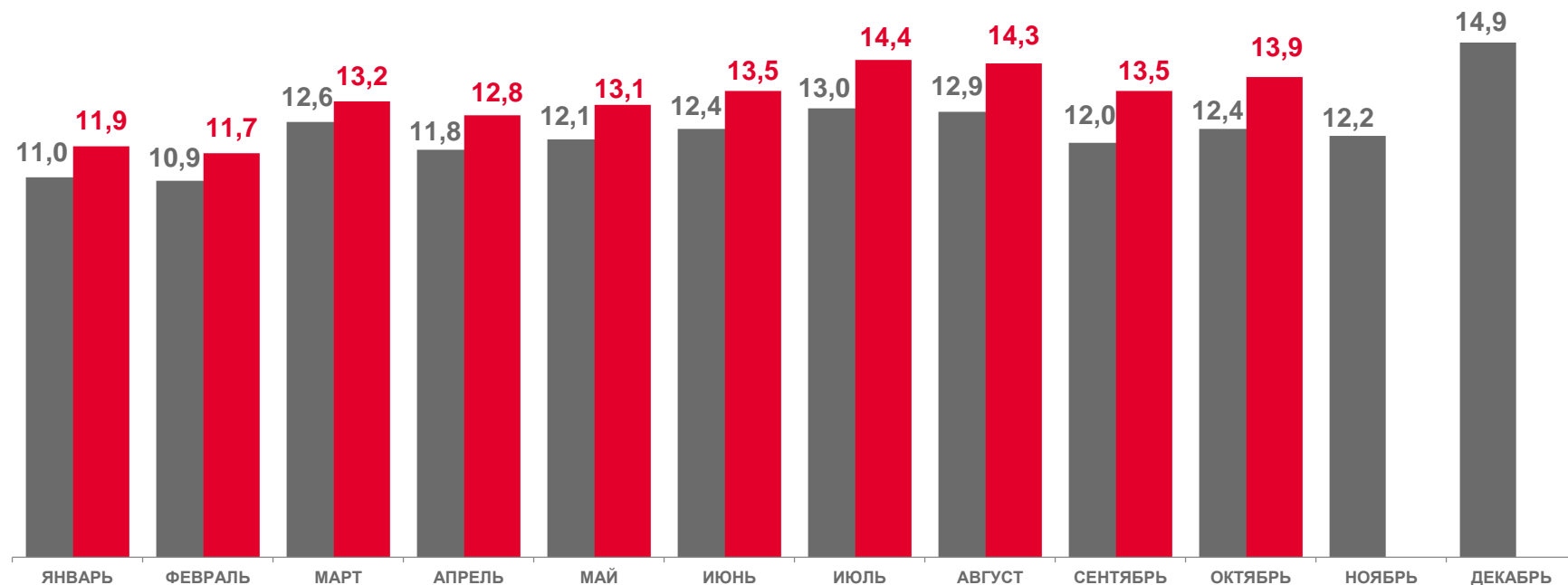
Всего

65,7

Пищевые продукты, включая напитки, и табачные изделия

66,7

Непродовольственные товары



■ 2022

■ 2023





ИНДЕКС ФИЗИЧЕСКОГО ОБЪЁМА ОБОРОТА РОЗНИЧНОЙ ТОРГОВЛИ

В % К СООТВЕТСТВУЮЩЕМУ ПЕРИОДУ ПРЕДЫДУЩЕГО ГОДА

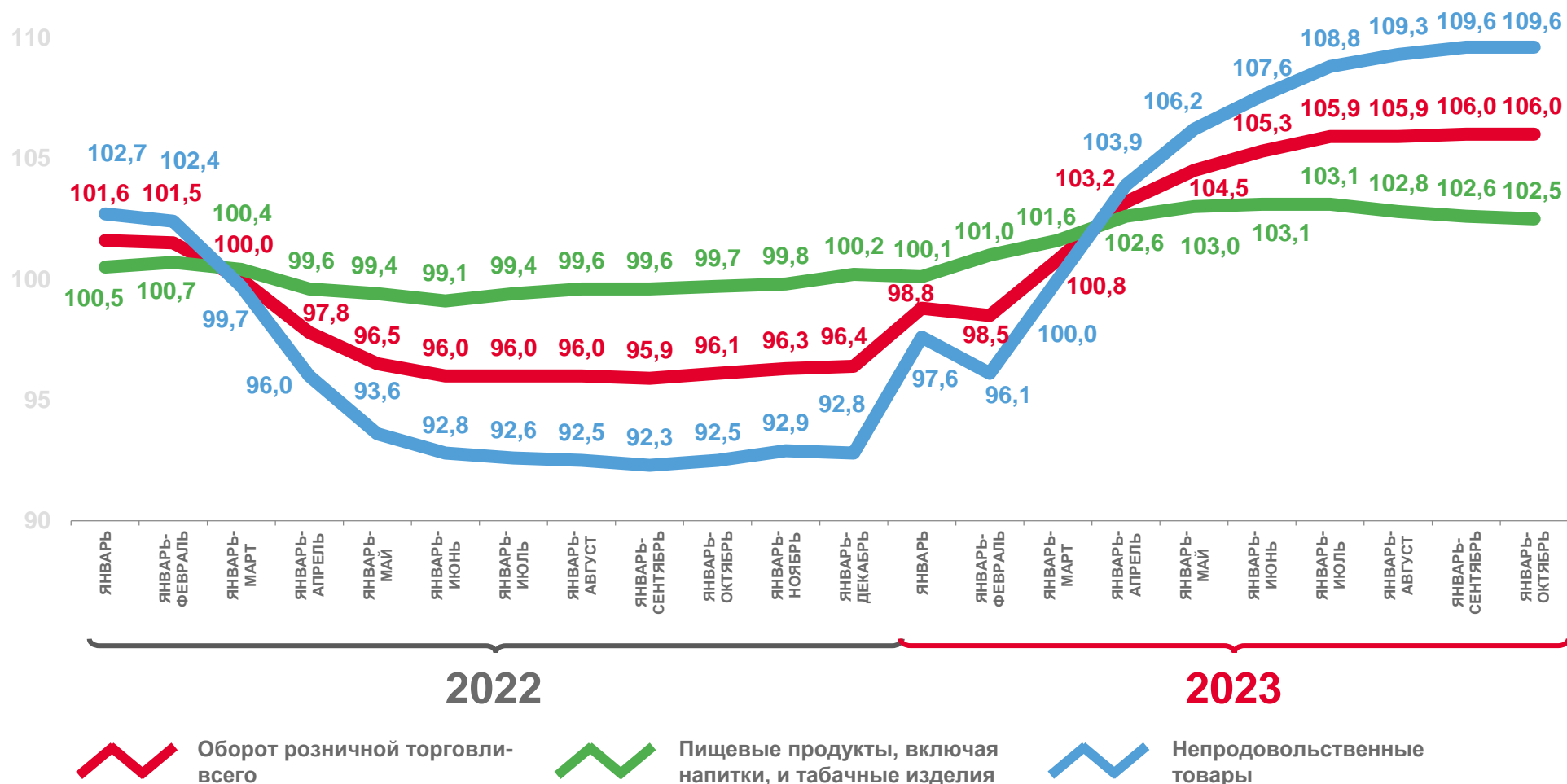
январь-октябрь
2023 года

Всего
106,0

Пищевые продукты, включая
напитки, и табачные изделия
102,5

Непродовольственные
товары
109,6

Непродовольственные
товары





СТРУКТУРА ОБОРОТА РОЗНИЧНОЙ ТОРГОВЛИ

В % К ОБЩЕМУ ОБОРОТУ РОЗНИЧНОЙ ТОРГОВЛИ

январь-октябрь 2023 года

132,4 млрд рублей

Оборот розничной торговли – всего



ЯНВАРЬ-ОКТЯБРЬ
2022

ЯНВАРЬ-ОКТЯБРЬ
2023

■ Пищевые продукты, включая напитки, и табачные изделия

■ Непродовольственные товары





ОБОРОТ ОБЩЕСТВЕННОГО ПИТАНИЯ

МИЛЛИАРДОВ РУБЛЕЙ

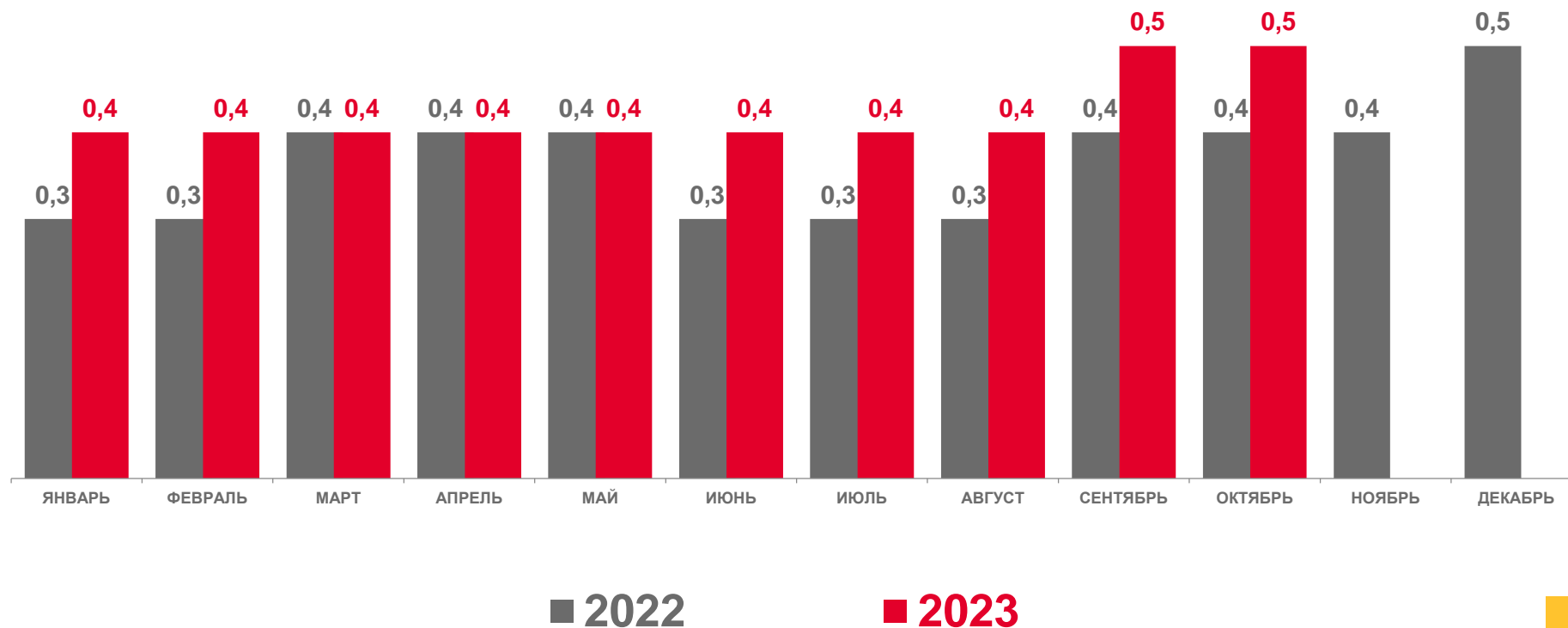
январь-октябрь 2023 года

4,3 млрд
рублей

Оборот общественного питания

107,9%

к январю-октябрю 2022 г.
в сопоставимых ценах





ИНДЕКС ФИЗИЧЕСКОГО ОБЪЁМА ОБОРОТА ОБЩЕСТВЕННОГО ПИТАНИЯ

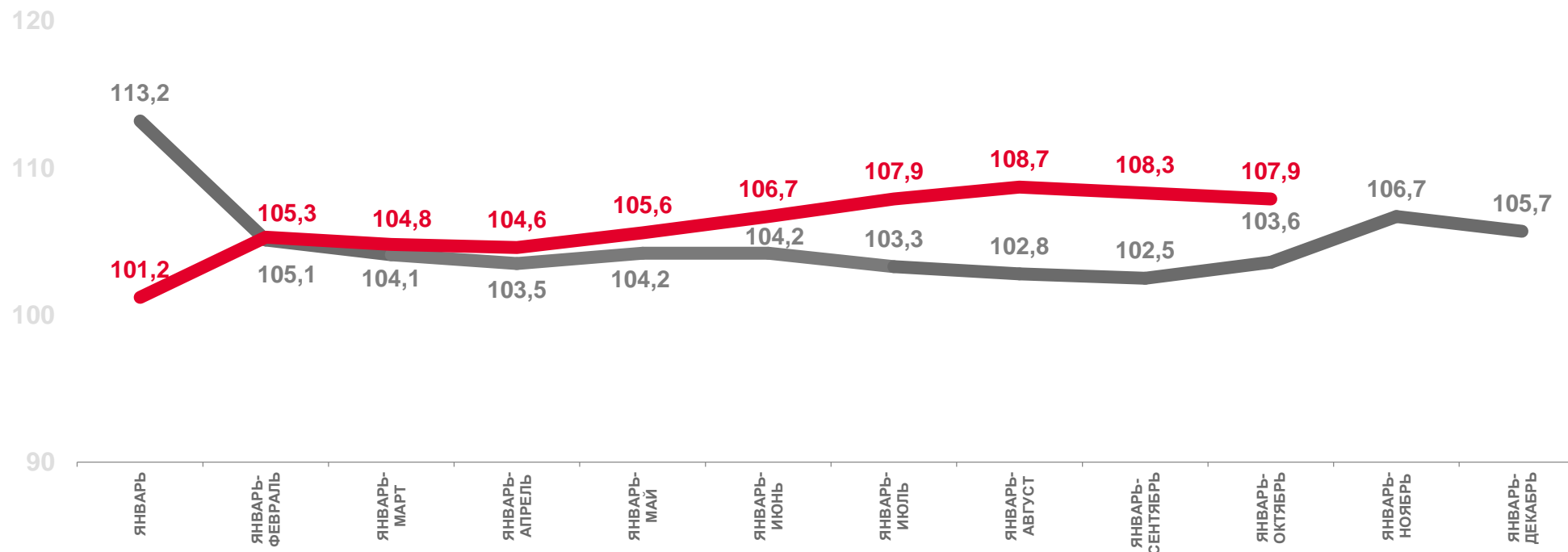
В % К СООТВЕТСТВУЮЩЕМУ ПЕРИОДУ ПРЕДЫДУЩЕГО ГОДА

107,9

январь-октябрь 2023 г.
к январю-октябрю 2022 г.
в сопоставимых ценах

105,5

октябрь 2023 г.
к октябрю 2023 г.
в сопоставимых ценах



2022

2023





ОБЪЁМ ПЛАТНЫХ УСЛУГ НАСЕЛЕНИЮ

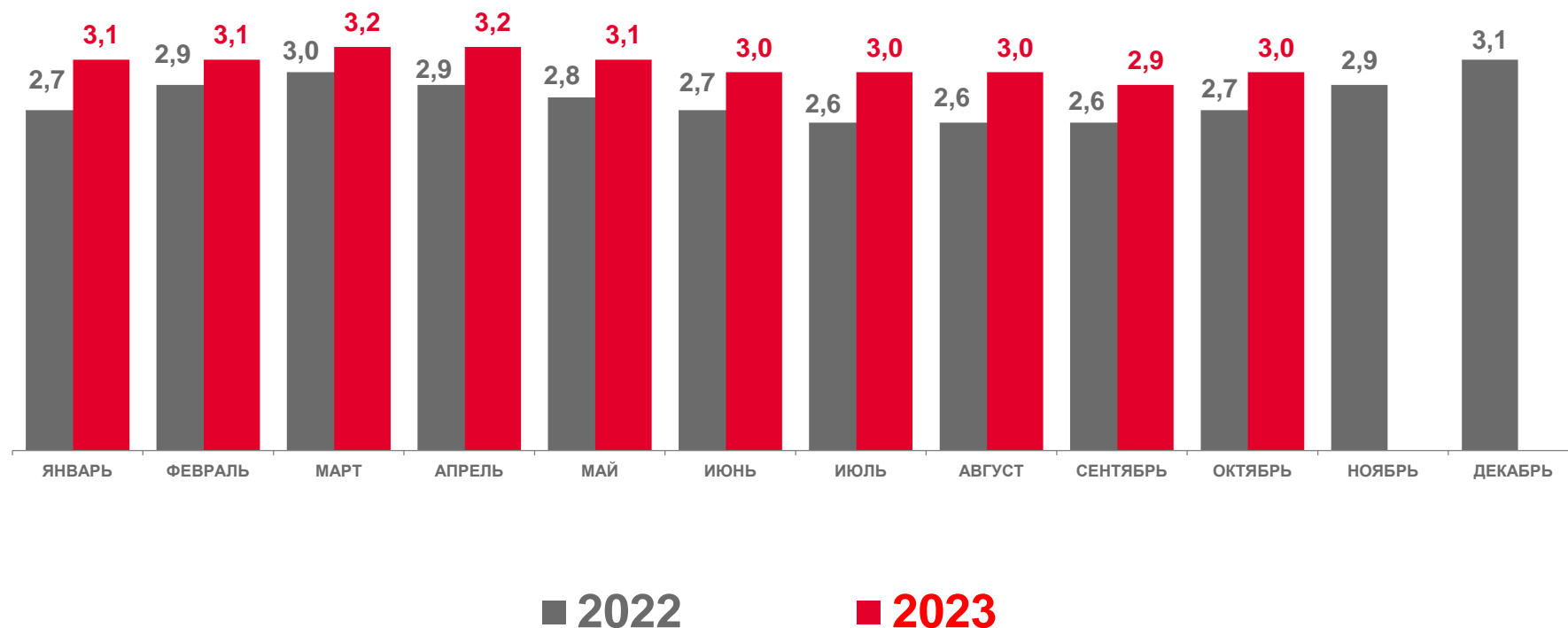
МИЛЛИАРДОВ РУБЛЕЙ

январь-октябрь 2023 года

30,6 млрд
рублей

100,8%

к январю-октябрю 2022 г.
в сопоставимых ценах



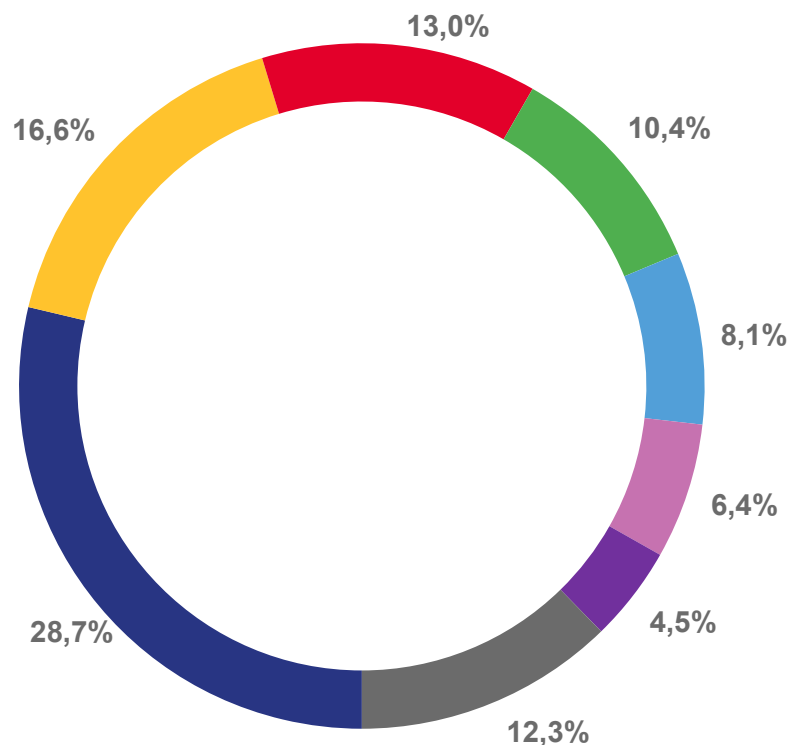


СТРУКТУРА ОБЪЁМА ПЛАТНЫХ УСЛУГ НАСЕЛЕНИЮ

ЯНВАРЬ-ОКТЯБРЬ 2023 ГОДА

МИЛЛИОНОВ РУБЛЕЙ

В ПРОЦЕНТАХ К ИТОГУ



	Коммунальные	8 789,7	
	Телекоммуникационные	5 080,0	
	Транспортные	3 988,5	
	Бытовые	3 187,5	
	Медицинские	2 482,9	
	Жилищные	1 948,7	
	Услуги системы образования	1 370,7	
	Другие виды платных услуг*	3 752,1	

* Юридические; прочие платные услуги; туристических агентств, туроператоров и прочие услуги по бронированию и сопутствующие им услуги; услуги специализированных коллективных средств размещения; услуги гостиниц и аналогичные услуги по предоставлению временного жилья; учреждений культуры; физической культуры и спорта; услуги почтовой связи и курьерские; ветеринарные; услуги, предоставляемые гражданам пожилого возраста и инвалидам.



ОБЪЁМ БЫТОВЫХ УСЛУГ НАСЕЛЕНИЮ

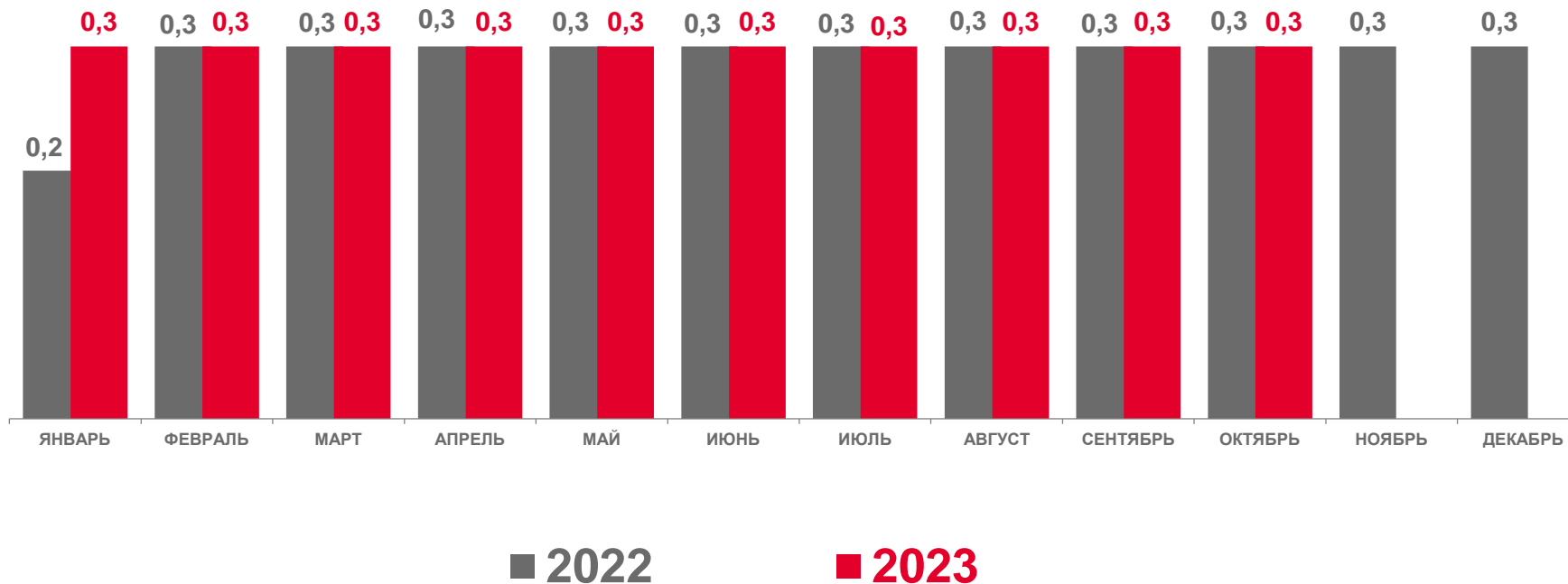
МИЛЛИАРДОВ РУБЛЕЙ

январь-октябрь 2023 года

3,2 млрд рублей

107,7%

к январю-октябрю 2022 г.
в сопоставимых ценах



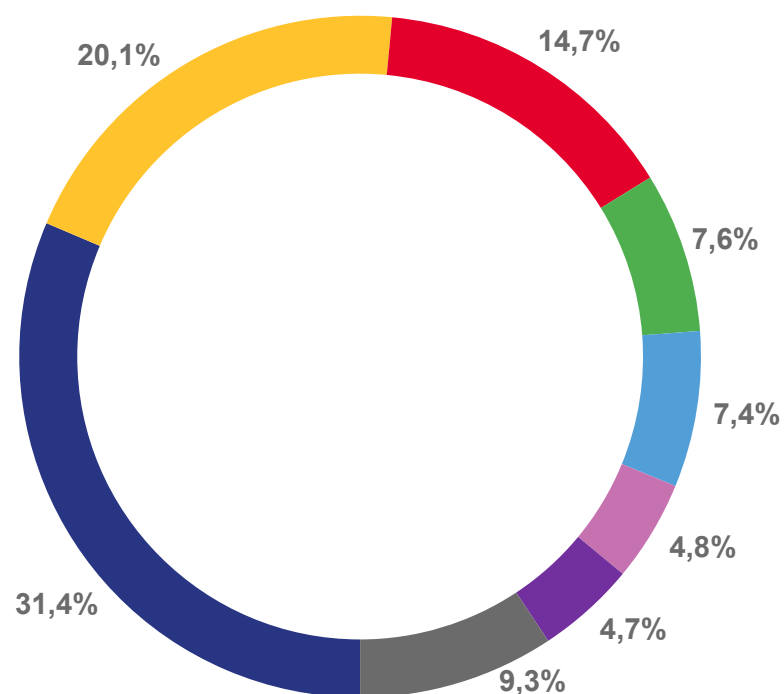


СТРУКТУРА ОБЪЁМА БЫТОВЫХ УСЛУГ НАСЕЛЕНИЮ

ЯНВАРЬ-ОКТЯБРЬ 2023 ГОДА

МИЛЛИОНОВ РУБЛЕЙ

В ПРОЦЕНТАХ К ИТОГУ



	Техническое обслуживание и ремонт транспортных средств, машин и оборудования	999,3	
	Ремонт и строительство жилья и других построек	641,5	
	Парикмахерские и косметические услуги	468,6	
	Ритуальные	242,4	
	Ремонт и техническое обслуживание бытовой радиоэлектронной аппаратуры, бытовых машин и приборов, ремонт и изготовление металлоизделий	237,4	
	Изготовление и ремонт мебели	152,1	
	Прочие бытовые услуги	150,4	
	Другие виды бытовых услуг*	295,8	

* Услуги саун, бань и душевых; ремонт и пошив швейных, меховых и кожаных изделий, головных уборов и изделий текстильной галантереи, ремонт и вязание трикотажных изделий; ремонт, окраска и пошив обуви; услуги фотоателье; услуги по аренде, лизингу и прокату; химическая чистка и крашение, услуги прачечных.



ИНДЕКС ФИЗИЧЕСКОГО ОБЪЁМА ПЛАТНЫХ УСЛУГ НАСЕЛЕНИЮ

В % К СООТВЕТСТВУЮЩЕМУ ПЕРИОДУ ПРЕДЫДУЩЕГО ГОДА

100,8%

январь-октябрь 2023 г.
к январю-октябрю 2022 г.
в сопоставимых ценах

103,6%

октябрь 2023 г.
к октябрю 2022 г.
в сопоставимых ценах

